

Školka na doma

Zima



21

ZIMNÍCH AKTIVIT



UVAŘIT SI KAKAO/VÁNOČNÍ ČAJ

PÉCT CUKROVÍ

POSTAVIT SNĚHULÁKA



POSLAT VÁNOČNÍ POHLED



ZAJÍT DO KOSTELA

BOBOVAT/SÁŇKOVAT



DĚLAT VE SNĚHU ANDĚLÍČKY



ZPÍVAT KOLEDY



NAPSAT DOPIS JEŽÍŠKOVÍ



VYZDOBIT SI DŮM

JÍT NA MIKULÁŠSKOU



VYROBIT ADVENTNÍ SVÍCEN



NAZDOBIT VÁNOČNÍ STROM



NAKRMIT PTÁČKY

ZAJÍT PRO BETLÉMSKÉ SVĚTLO



JÍT NA VÁNOČNÍ TRHY



VYSTŘIHOVAT VLOČKY

VYROBIT SI BETLÉM

PUSTIT SI VÁNOČNÍ POHÁDKU




SEHNAT A POVĚSIT JMELÍ

UDĚLAT NĚKOMU RADOST





CO MUSÍM UDEĚLAT V ZIMĚ:

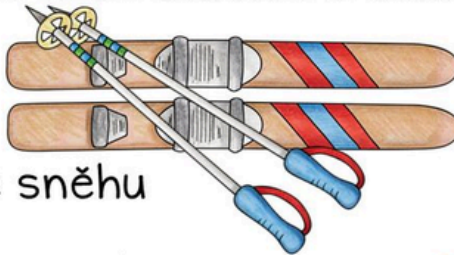


dát ptáčkům do krmítka zobání



pomoci mamince nebo babičce s cukrovím

lyžovat



udělat andělka ve sněhu



vyrobit vánoční přáníčka



bruslit

chytit sněhovou vločku

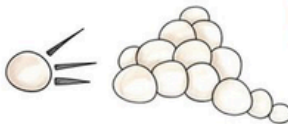


zahřát se čajem nebo kakaem

vyrobit vánoční věnec



koulovat se



pouštět lodičky z ořechů



postavit sněhuláka

zapálit adventní svíčky



hrát si v hromadě sněhu




napsat dopis Ježíškovi



sáňkovat



Zimní to-do list



● hrát společenské hry

● jíst pečené kaštany

● snídaně v posteli

● poslat vánoční pohled

● jít bruslit

● číst knihy o zimě

● postavit sněhuláka

● povídat si o zimě

● upéct si něco dobrého

● jít se dívat na světelnou výzdobu

● pít kakao

● jít na večerní procházku

* ● postavit pevnost

* ● poslouchat vánoční písničky

● vyrábět sněhové vločky

● upéct cukroví

● udělat výzdobu na okna

● jít bobovat, sáňkovat

● pyžamový den

● koulovačka

● vyzdobit domov

● pozorovat hvězdy

● číst knihy o Vánocích

● vyrobit zimní věnec na dveře

● vyrobit adventní věnec

● filmový večer / den

● jít na rozsvícení stromečku

● jít na vánoční trhy

* ● nakrmit lesní zvířata

* ● pizza / sushi / fondue den

● koupit vánoční stromeček


● pověsit jmelí

● scavenger hunt

● zpívat vánoční koledy

● napsat dopis Ježíškovi

● dát si trdelník, svařené víno, džus



ZIMA

NAJDI

- ___ | Krmítko
- ___ | Stopy ve sněhu
- ___ | Rampouch
- ___ | Zamrzlou kaluž
- ___ | Havrana/vránu

DOTKNI SE

- ___ | Sněhu
- ___ | Jehličí
- ___ | Plodu šípku
- ___ | Studeného nosu
- ___ | Ovčí srsti

POSLOUCHEJ

- ___ | Krákání
- ___ | Kapání tajícího ledu
- ___ | Padání sněhu
- ___ | Šustění saní
- ___ | Křupání čerstvého sněhu



OCHUTNEJ

___ | Sníh

___ | Svařený džus

___ | Ořechy

___ | Zázvorový čaj

___ | Česnečku

PŘIVOŇ SI K

___ | Medu

___ | Svíčky

___ | Krmení pro ptáky

___ | Ledu

___ | Hřebíčku

A TROCHU POHYBU...

___ | Postav sněhuláka.

___ | Hod' sněhovou koulí.

___ | Sklouzni se na ledu.

___ | Svez se na saních.

___ | Chyť sněhovou vločku.






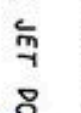


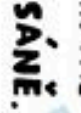
DVA mrazíci






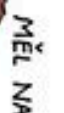



NA KRAJI ŽÍLI DVA

MRAZÍCI: STARŠÍ A CHYTRĚJŠÍ **MODRONOS** A MLADŠÍ A HLoupĚJŠÍ **RUDONOS**.

SI Z JEJICH ZLOBENÍ NIC NEDĚLALA, ALE JEDNOHO DNE

A VÍDĚLI JET DO        **DVOJE SÁNĚ.**




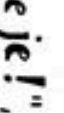
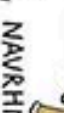


NA **PRVNÍCH**, KRÁŠNÍCH A VELKÝCH        **JEL**

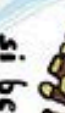
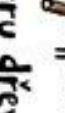
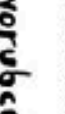




BOHATÝ **KUPEC** Z TRHU. MĚL NA SOBĚ **TIUSTÉ**        **JEL**


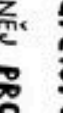
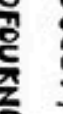
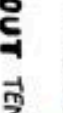



SILNÝ A NA        **NA DRUVÍCH,**

MALÝCH A POLÁMANÝCH        **JEL CHUDÝ**



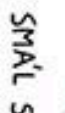





DŘEVORUBEC        **PRO TROCHU**

"Pozlobíme je!", NAVRHNUL        **"Já**

si beru dřevorubce!", VYKŘÍKL        **PROTOŽE**

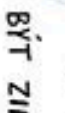
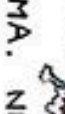

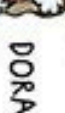





PODLE NĚJ **PROFOUKNOU** TENKÝ        **BUDE**

VELMI SNADNĚ.

"Chacha!" SMÁL SE        

"špatně sis vybral!" A VYDAL SE ZA BOHATÝM



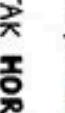
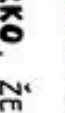
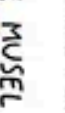
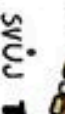



KUPCEM          **ZAČALA**

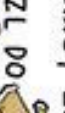


BÝT ZIMA. NEŽ          **BYL CELÝ**

PROMRZLÝ. ZATO CHUDEMU **DŘEVORUBCI**          **VŮBEC**

ZIMA NEBYLA, I KDYŽ          **FOUKAL ZE VŠECH SIL.**

PO CHVÍLI ZASTAVIL          **BYLO**

MU Z TOHO TAK **HORKO**, ŽE MUSEL SVŮJ **TENKÝ**         

SUNDAT.          **A CELÝ HO ZMRAZIL.**

JENŽ          **VZAL DO  A MLÁTIL**

DO NĚJ, **TAKŽE**          **SCHYTLA SPOUSTU RAN**


PO CELEM TĚLE. **CELÝ ROZLÁMANÝ** PŘÍŠEL ZA         

KTERÝ SE MU ZNOVU VYSMÁL:

"Pamatuj, že sedícího kupce dřevorubce prostě šanci nemá."

OBRÁTKOVÁ
POHÁDKA







WINTER

Sensory Bottles










Easy Peasy
and Fun





Sophia



JAMIE



OHAINÉ



thepinterestedparent.com





...west and one of the oldest, ... City Council Meeting on March 23 ... during the extraordinary period, Ben Lynch was welcomed ... department at the meeting. He took the oath of ... department, and then his wife pinned an official ... Davis County, grew up around public safety officials, ... father were in the police department. Ben said he attributes ... a firefighter to his parents. Ben said he was inspired to be the ... member of the West Jordan Police Department. ... Lynch's appointment, Police Chief and Superintendent of ... School District, presented an award certificate to ... on, deputy fire chief, on behalf of the community. ... awards are usually only given to officers, but you are an ...," Johnson said to Shorman.

Jordan School District wanted to honor Shorman for going ... was expected or required of him to ensure the safety of ... Jordan School District Schools. Jordan's ambition begins and why ... only the 17 schools within West Jordan encourage more women to lead ... in the district.

Rogers-Whitney ... Lake County ... these presentations, several ... items were discussed. ... started a ... at the 7000 South and ... has a story, ... so that is the theme ... used in-depth ... department of Transportation ... facilitative conversations ... changes at the intersection ... their own way ... South and 14000 South ... women to tell their ... continues to flourish ... our different focuses on leadership, ... plans show ... development, education and ... South and 9000 ... included discussions, ... or ... 9000 South following the ... planning a ... Hunter, project team, "The ... study phase, so that ... Politics," was presented by ... inviting residents with ... man-Moss, ... meetings to gather their input. A ... March 9 meeting. The plans can be found on <http://www.utah.gov> ... and dedicated on Feb. ... anniversary of Rees' death and ... anniversary of the West Jordan Police ...

... was shot in a training accident in ... he and another officer were trying to ... strate how suspects might attempt to take ... away from an officer. The other officer's ... finger caught on the trigger of Rees' ... over, sending a .38-caliber bullet through ... chest. Rees was airlifted to the hospital, but ... ed two hours later, according to his Officer ... Down Memorial Page.

"He was a very good cop — one that I ... wanted to be like," Bob Shober, lieutenant for ... West Jordan Police Department and friend of ...

... on the map and typing in ... One tricky part about the 7000 ... out where to put the crosswalk, Hunter said ... not be high enough to go over the interchange, ... further south would put it in Jordan Landing. ... "We've talked to the school and the school ... feel like that is a safe place for the kids," Hunter said ... parking ... lots are one of the most dan ... pedestrians ...

... community residents think the be ... of 7000 South, but Mayor Kim ... did ... use the crosswalk if it was ... 7000 South ... they'd have to go out of their way to ... one issue that ... continue to be discussed at the upcoming ... Other items discussed at the March 23 meeting:

- The council unanimously approved a rezoning of about ... 7000 South 2700 West from rural residential half-acre lot ... Utah ... 10,000-square-foot lots "C" home ... discussion ... 10,000-square-foot lots "E" home ...

The ... on adding an exception to the ... Shorman Entrep ... development, which would allow ... Marie ... Walls of more than 75 acres to have ... Salt Lake ... Chief to re-evaluate the request ... Shober, showed a ... amenities could count as ... opportunities and the ... women ... appointments of the ... Later ... the ...er Sophie Race will ... choose ... interact ... Married ... couple businesses open ... by ... Mortence stores, but soon the ... for the Utah ... aimed at selling ... Celina ... of this, the council voted ... at Project ... specialty business ... at ... specialty business is a store ... the ... gross quarterly receipts, the ... and attention, ... tobacco business or 40 ... is taken up by, ... a ... eventually each being the best ... man at the other's wedding. When Rees passed, ... Shober's first child was six months old. ... "She would have later called him 'Uncle ... Tom,'" Shober said. "Our philosophy was to ... raise our kids like Tom's because they are so ... awesome."

When he passed away, Rees left a wife, ... two children and a step-child, whom he treated ... as his own. He had been a single father before ... he met his wife and brought his children up ... with excellent values and respect, according to ... Shober.





Greyson
2023



Camila
2023







KDYŽ PŘIJDE ZIMA



1. Na okna obrázky maluje mráz,
zima nám hlásí, že už je tu zas.

Trávu nám do rána ojínila,
barvičku bílou si připravila.

2. Kočička huňatý kožíšek má
a přece ráda se pozvat k nám dá,
u teplých kamen si tiše přede,
děkuje, že se jí dobře vede.

3. Náš pejsek bude tu za chvílenku,
celý se třese, že mráz je venku,
prý chce být s kočičkou dnes kamarád,
aby se také moh u kamen hřát.

4. Vrabečci choulí se za komínem,
na římsu drobečky jim nasypem.
Rádi všem tvorečkům pomáháme,
hladem a zimou je nenecháme.

Bude zima, bude mráz



1. Bu - de zi - ma, bu - de mráz, kam se, ptáč - ku, kam scho - vás?
Scho - vám já se do du - bu, tam já zi - mu pře - bu - du.


Bude zima, bude mráz,
kam se, ptáčku, kam schováš?
Schovám já se do dubu,
tam já zimu přebudu.

Bude zima, bude mráz,
kam se, ptáčku, kam schováš?
Schovám já se pod mezu,
až přestane, vylezu.

Až přestane, vyletím,
širý svět rozveselím,
půjde milá na trávu,
zaspívám jí nad hlavú.



ZIMA, ZIMA TU JE



Zi-ma, zi-ma tu je, sní-žek po-le-tu-je,



stro-my, do-my, stro-my, do-my sně-hem za-ha-lu-je. MK

Sá-ně, rychle sáně, sedneme si na ně.


A pak dolů a pak dolů z kopce pojucháme!

Sněhuláka máme, hůl do ruky dáme. A pak na něj, a pak na něj vojnu uděláme



POŘÁDNÁ ZIMA

Text a hudba:
Marie Kružíková




1. Přiš-la zi-ma, ri-cum pi-cum, bum do kou-le, jo-ko hrom,



už se sy-pe, ri-cum pi-cum, bí-lých vlo-ček mi-li-ón.

2. Sně-hulá-ci, ri-cum pi-cum, bum do kou-le, budou stát,
uděláme, ri-cum pi-cum, z hory sně-hu velký hrad.

3. Na sa-ních teď, ri-cum pi-cum, z kopce dolů jedeme,
koulemi pak, ri-cum pi-cum, o hrad bitvu svedeme.



Zimní písničky



[Watch video on YouTube](#)

Error 153
Video player configuration error



[Watch video on YouTube](#)

Error 153
Video player configuration error



[Watch video on YouTube](#)

Error 153
Video player configuration error



[Watch video on YouTube](#)

Error 153
Video player configuration error



[Watch video on YouTube](#)

Error 153
Video player configuration error



[Watch video on YouTube](#)

Error 153
Video player configuration error



[Watch video on YouTube](#)

Error 153
Video player configuration error



[Watch video on YouTube](#)

Error 153
Video player configuration error





ZIMA



Zima studí za okny,
vezmu teplé kalhoty.
Bundu, kulich, rukavice,
nebojím se fujavice.

Zimø, zimø!

Kde je sníh?

Já chci jezdit na saních!





V zimě

Pojďme spolu ven si hrát,
bruslit, běhat, sáňkovat.

Já mám super kombinézu,
hned si do ní celý vlezu.

Čepici přes obě uši,
podívejte, jak mi sluší.

The page is decorated with several large, stylized snowflake outlines of various shapes and sizes, scattered across the background.

ZIMNÍ BÁSNIČKY

SNĚHULÁK

Sněhuláček panáček
má na hlavě plecháček.
Místo očí uhlíky
a až dolů knoflíky.
Chodí, chodí bos
a má dlouhý nos.

SNĚHULÁCI

Sněhuláci, ti se mají,
nekašlou a nekýchají,
i když kmotru Meluzínu
pozvou ráno na hostinu.

MRAZÍK

Mrazík cení zoubky,
chtěl by do chaloupky.
Co dovede, to my víme,
Dovnitř si ho nepustíme.
Ať maluje pěkně zvenku
bílé květy na okénku.

ZIMA

Cupy, dupy, cupy, dupy,
zima stojí u chalupy.
Vezmeme si rukavice,
sáně, boby a čepice,
vyběhneme rychle ven,
na sněhu se zahřejem.

LEDEN

Leden, leden,
přikryl vodu ledem.
A kde včera byly louže,
tam to dneska pěkně klouže.

Nasaďte si rukavice,
přijdou velké fujavice.
A na hlavu čepicí,
ta přemůže vánici.
Nejen že nám sluší,
ale chrání naše uši.

PTÁČCI V ZIMĚ

Mrzne, sněží, to to zebe,
hodně sněhu spadlo z nebe.
Ptáčkové teď starost mají,
jak potravu obstarají.

Kde jsou v domě hodná dítka,
dávají jim do krmítka
trochu zrní, trochu máčku,
ať si dají do zobáčku.



Vrabeč v zimě

Čimčarara, čim, čim, čim, že je zima - to já vím.

(skok snožmo, ruce na ramenou - křídýlka)

Moje šaty z peříčka, profoukala zimička.

(mávání pažemi nahoru a dolů)

Čimčarara, čim, čim, čim, hodné děti poprosím.

(skok snožmo, ruce na ramenou - křídýlka, prosit rukama)

Schovávejte drobečky, pro ubohé vrabečky.

(dřep, tukání prstíky do země)




Ať si mrzne, ať je zima,
Eskymákům těm je prima.
Ze sněhu si staví dům,
postaví i sousedům.
Společně si jídlo dají,
se sněhem si rádi hrají.
S tučňáky jsou kamarádi,
mají se tam všichni rádi.



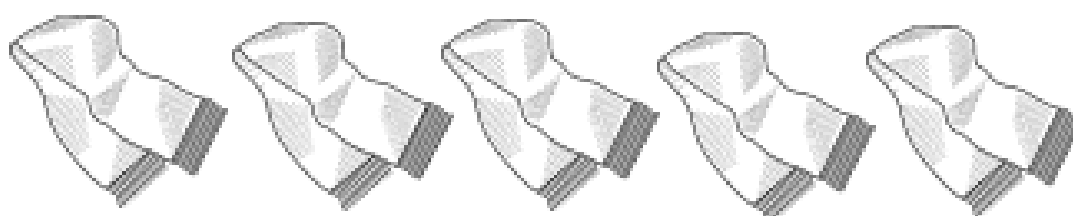



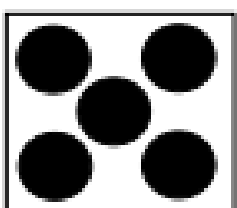

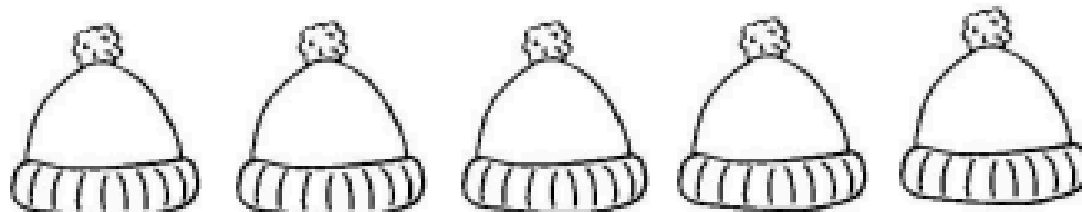

TUČŇÁCI

Tučňáci, tučňáci,
vy jste teda slušňáci.
Všichni máte fraky,
náprsenky taky.

Správný tučňák chodí ven,
oblečen jak džentlmen.
Ve fraku se noří
do ledových moří.




9. VYBARVI TOLIK OBRÁZKŮ, KOLIK TEČEK JE VE ČTVERCI.




LOMENÉ ČÁRY A ODSŤŘEDIVÉ KRUHY

ZTRATIL DĚDA RUKAVIČKU,
CELKEM NOVOU, NOVOUČKOU.
POD ZÁVOJEM V ZASNĚŽENÉ DÍŘE,
ŠEDIVÁ MYŠKA SI TLAPKY LÍŽE.




• Rukavičku dokončí podle vzoru, dolní část si vybarví a nebo ozdob jak se jí líbí.

V míchanici se nám schovává několik obrázků, všechny je najdi, přemaluj a vybarvi.



Najdi stín ke každému obrázku.
Obrázky si můžeš vybarvit.



KRUHY VLEVO

PYŠNÍ SE JEN KLOBOUKEM,
POTĚŠÍŠ HO KNOFLÍKEM.
MÍSTO NOSU MRKVIČKU,
V RUCI DRŽÍ METLIČKU.

Co to je?




• Po přerušovaných čarách obkreslí sněhové koule a potom i menší kruhy kolem sněhových vloček.

RUKAVIČKY SESTRÍČKY


Ti dva malí, Anča, Honzík,
rukavice hledali.


Byli trochu nepořádní,
v krabici je smíchali.

Je jim zima na ruce
- kde jsou správné dvojice?





ROZUMOVÁ VYCHOVA: Tvořit shodné dvojice, pojmenovat tvary a jejich počet.
Příchod zimy nejčerněji vidíme, ale i cítíme. Je nám zima a musíme se teplě oblékat. Honzík s Aničkou chtěli stavět sněhuláka a k tomu potřebovali mnohé rukavice. V krabici se však všechny pommíchaly, a proto museli napřed najít ten správný pár - stejnou levou i pravou rukavičku. Aby se jim příště nepomíchaly, spojili je šňůrkami. Zkus to i ty, čarou spoj vždy dvě stejné rukavice. Jsou na obrázku i některé rukavice, které nejsou do páru?



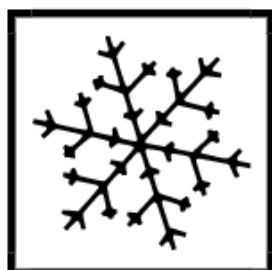


Jak dzieci będą bawiły się zimą? Nadaj imiona dzieciom.



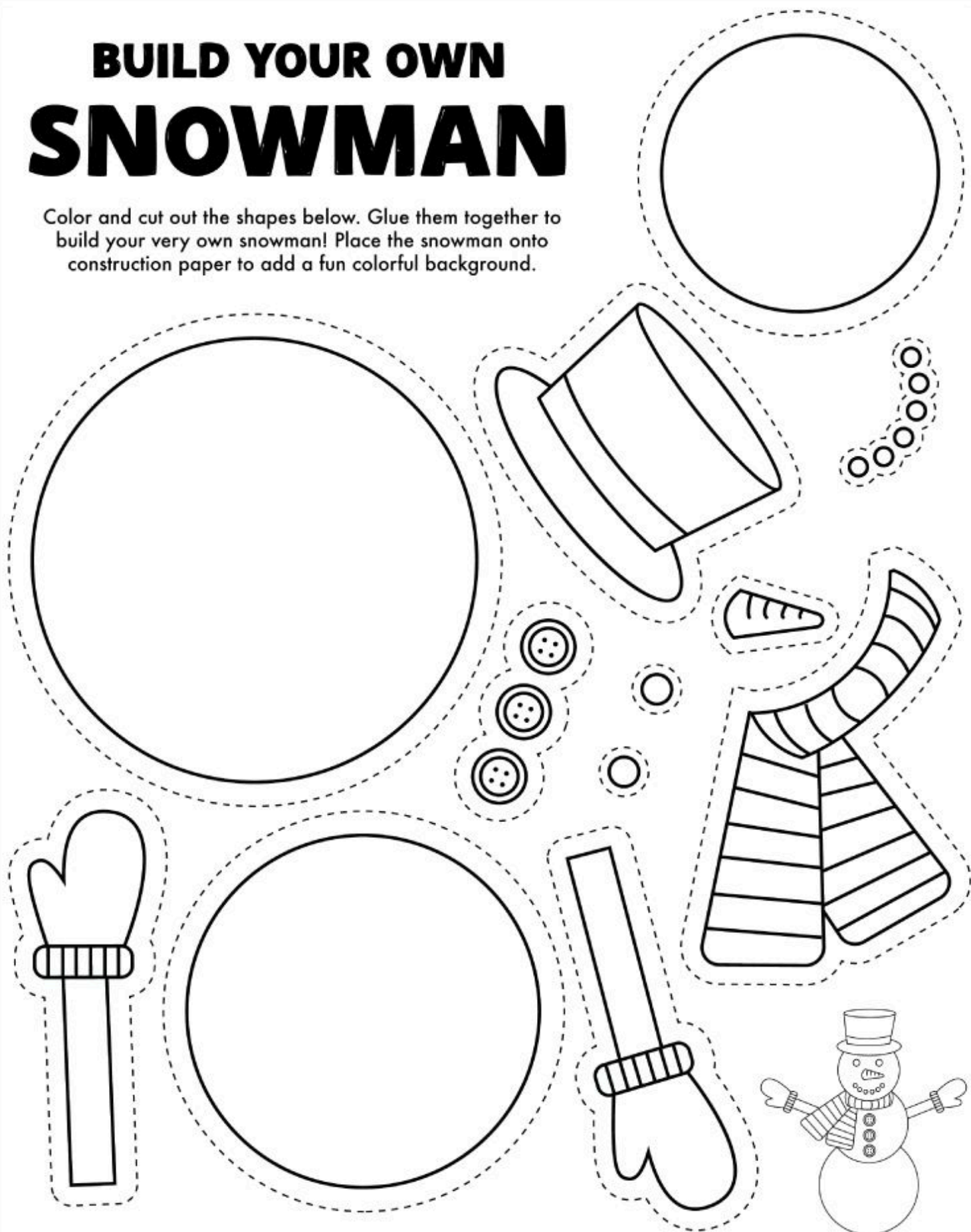


Najdi v řadě všechny obrázky,
které jsou **stejné jako vzor**
v rámečku.



BUILD YOUR OWN SNOWMAN


Color and cut out the shapes below. Glue them together to build your very own snowman! Place the snowman onto construction paper to add a fun colorful background.



BUILD A PENGUIN

Color and cut out the shapes below. Glue them together to build your very own penguin! Place the penguin onto construction paper to add a fun colorful background.



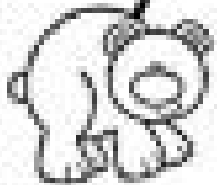



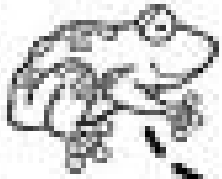





Name _____

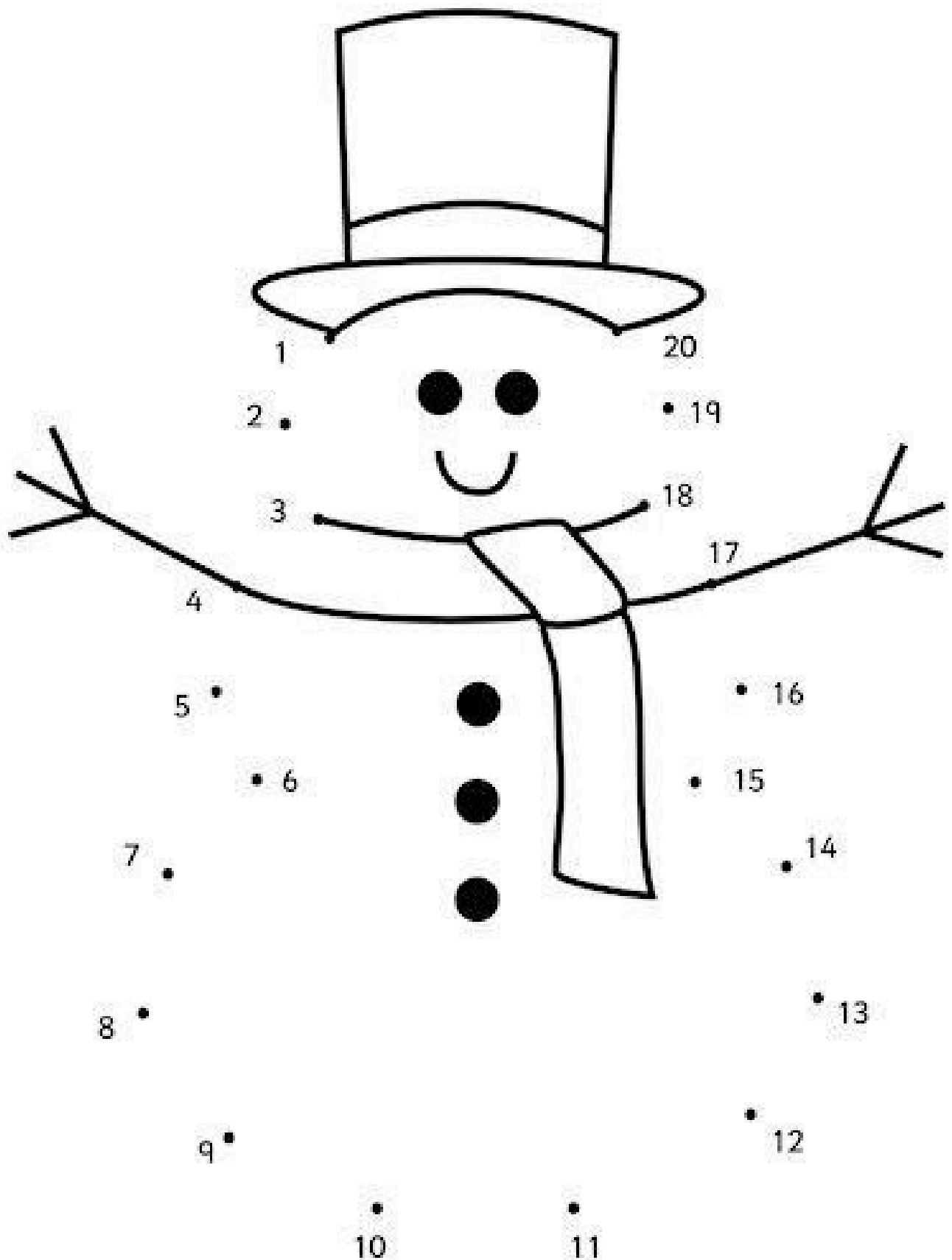
Where do the animals go in the winter?



Directions: Match each animal with its hibernating place.





Snowman Dot to Dot







Vánoce



Vánoční list aktivit



POVÍDÁNÍ O VÁNOCÍCH



VÝZDOBA A TVOŘENÍ



DOPIS JEŽÍŠKOVI



VĚŠENÍ JMELÍ



ČÍST VÁNOČNÍ KNÍŽKU



ADVENTNÍ TRHY



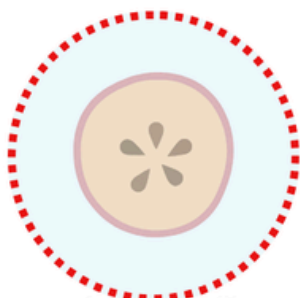
ADVENTNÍ KALENDÁŘ



VÁNOČNÍ PŘÁNÍ



PEČENÍ CUKROVÍ



KRÁJENÍ JABLÍČKA



VIDĚT BETLÉM



ADVENTNÍ VĚNEC



POUŠTĚNÍ LODIČEK



ZPÍVÁNÍ KOLED



OZDOBENÍ STROMEČKU



ŠTĚDROVEČERNÍ VEČEŘE



VÁNOČNÍ NADÍLKA



ZAZVONIT ZVONEČKEM NEBO ROLNIČKAMA

Vánoční

SEZNAM AKTIVIT



ZAPÁLIT 1. ADVENTNÍ SVÍČKU



NAPSAT DOPIS JEŽÍŠKOVI



NAPÉČT VÁNOČNÍ CUKROVÍ



VYZDOBIT DŮM VÁNOČNÍ VÝZDOBOU



ZAPÁLIT 2. ADVENTNÍ SVÍČKU



PODÍVAT SE NA VÁNOČNÍ POHÁDKU



ZAPÁLIT 3. ADVENTNÍ SVÍČKU



ZAJÍT NA VÁNOČNÍ TRHY



ZAPÁLIT 4. ADVENTNÍ SVÍČKU



KOUPIT NEBO CHYTIT KAPRA



OZDOBIT VÁNOČNÍ STROMEČEK



PŘÍPRAVA NA ŠTĚDROVEČERNÍ VEČEŘI







I Heart Crafty things




Krásné Vánoce
přeje DDM Anna! ♡






VÁNOČNÍ PEČENÍ

Marie Kružíková



1. Ňa-mi Ňam, Ňam, Ňam, Ňam - Vá-no-ce my rá-di má-me,
2. Ma-min-ce po-má-hám - šup roh-líč-ky, šup do trou-by!
3. Pe - če - ní, tě - še - ní - na vá-noč-ní ml-sá-níč-ko.
4. Ko - le - dy, po-hád-ky, ta-tín-ko-vo vy-prá-vě-ní,



ňa-mi Ňam, Ňam, Ňam, Ňam, cu-kro-ví si dám.
Ma-min-ce po-má-hám, šup roh-líč-ky tam!
Pe - če - ní, tě - še - ní, strom-ku zdo-be-ní...
zvo-neč-ků zvo-ně-ní - do-mov pro-mě - ní.



U STROMEČKU

Marie Kružíková

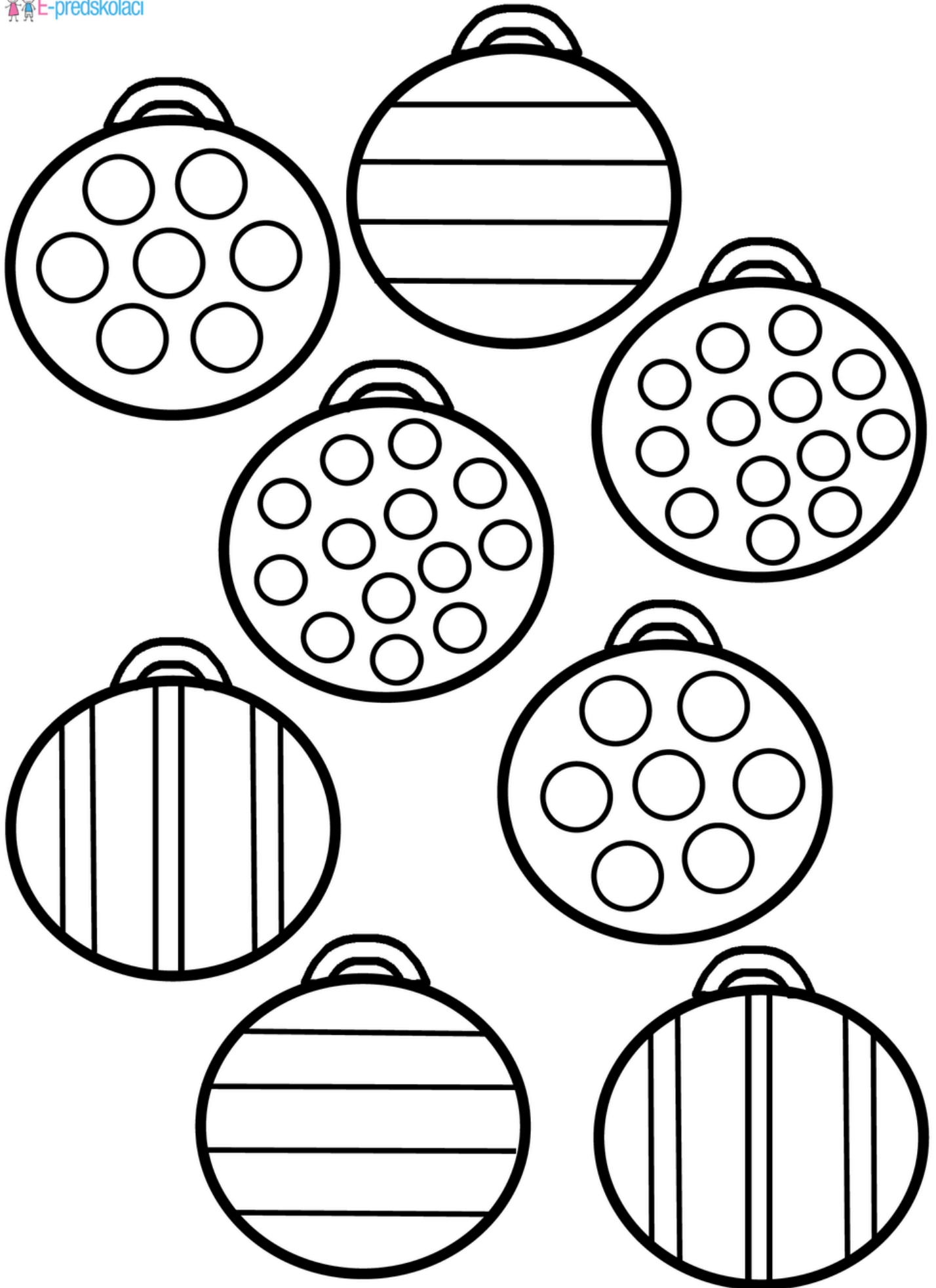


1. Ven-ku fou-ká, je tam zi-ma, do-ma sví-tí stro-me-ček.
2. Po-slou-chej, už zvo-nek cin-ká, kdo-pak ta-dy a-si byl?




Zdo-bi-li jsme, zpí-va-li jsme, bu-de pod ním dá-re-ček.
Pro mě, mam-ku, pro ta-tín-ka, hod-ně dár-ků na-dě-lil...





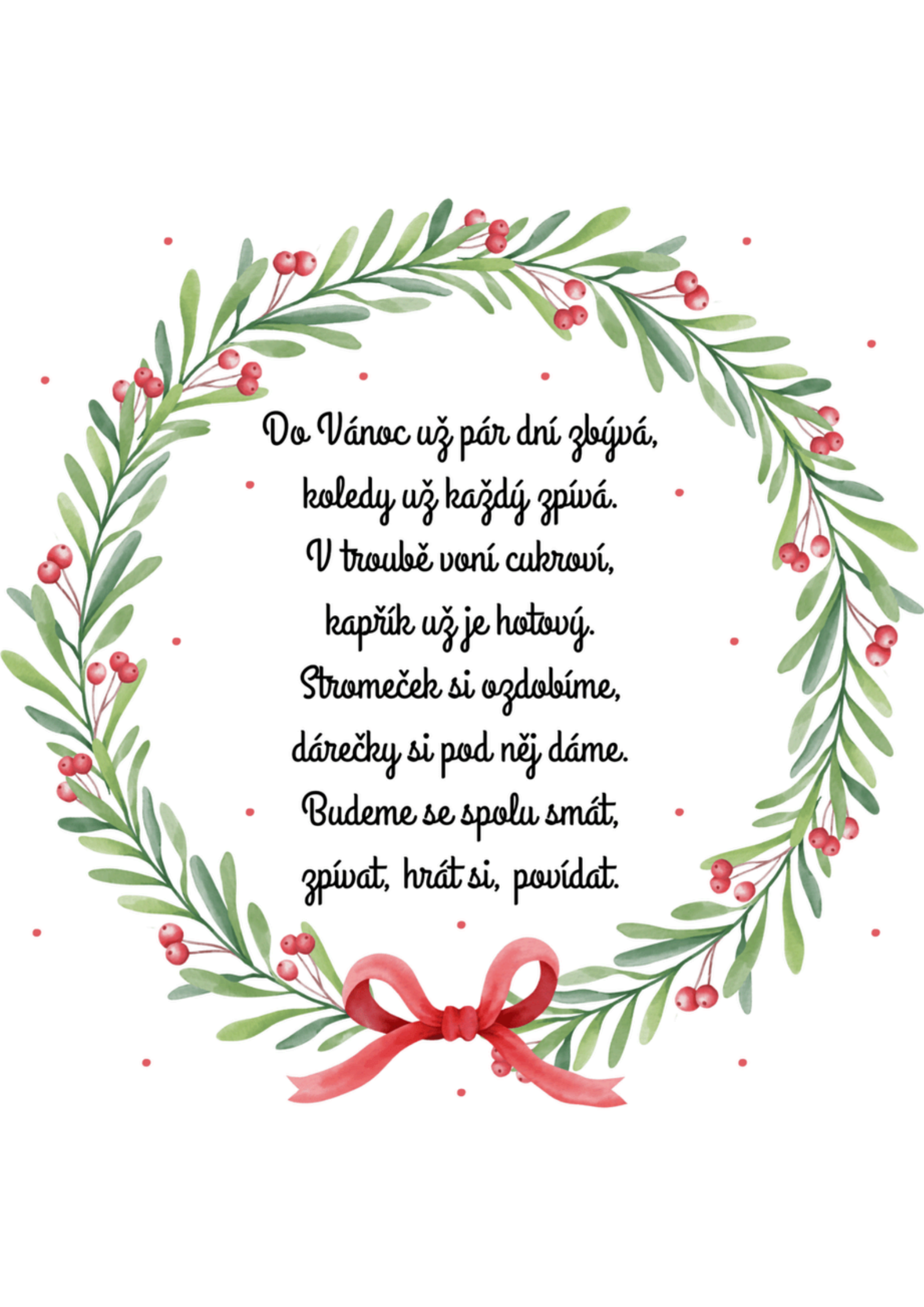
Jaké ozdobičky máte na vašem stromečku? Vezmi si pastelku a vybarvi vždy stejnými barvami ozdoby, které jsou stejné.

KRUH DOPRAVA



• Na stromček dokreslí najdříve vánoční koule ve směru šípky, a potom je taky vybarví nebo vyzdobí pestrymi barvami.





Do Vánoc už pár dní zbývá,
koledy už každý zpívá.
V troubě voní cukroví,
kapřík už je hotový.
Stromeček si ozdobíme,
dárečky si pod něj dáme.
Budeme se spolu smát,
zpívat, hrát si, povídat.



Stromečku vstávej,
ovoce dávej,
umyj se, ustroj se,
je Štědrý den!



Já mám z Vánoc nejraději,
když se doma všichni smějí,
když se kapři mrskají,
a prskavky prskají.



Hvězdička stříbrná
dopadla na zem
a všechno kolem nás
mění se rázem.

Hvězdička stříbrná
jehličím zavoní,
v zavřeném pokoji
zvoneček zazvoní.

Hvězdička stříbrná
na okno zaťuká,
jaká má tajemství
pro holku, pro kluka?

Hvězdička stříbrná
nám zase po roce
přináší stromeček,
přináší Vánoce.

